



ZOCON

PROFESIONÁLNÍ SECÍ STROJE



obrázky v této brožuře jsou zmenšené. Pro ostřejší fotografie nás neváhejte kdykoliv kontaktovat.



Zocon usiluje o zlepšení a zjednodušení práce v zemědělství po celém světě, proto vyvíjíme a vyrábíme inovativní a vysoce kvalitní stroje!

V naší efektivní a moderní továrně v Nizozemí navrhujeme a vyrábíme robustní, kompletně žárově zinkované a modulární stroje pro moderní farmáře, poskytovatele služeb, zahradníky a obce.



Naši svářecí roboti velmi efektivně svařují secí stroje BASIC, ISOBUS a TOPCON pro vlastní stroje Zocon, ale také pro jakékoliv (půdopracující) stroje na celém světě!



Kvalita a spolehlivost našich strojů je pro nás, naše prodejce a OEM zákazníky mimořádně důležitá, a proto naše stroje splňují nejvyšší standardy!



Kompletně žárově zinkovaný rám

Robustní a plně zinkovaný rám a kvalitní součástky, které zajišťují dlouhodobou životnost stroje.

Mnoho různých výstupů (4–13)

Rychloupínací systém pro různé výstupní desky umožňuje snadnou a beznástrojovou výměnu mezi 10 různými výstupy.

Výsevní hřídele pro jemné i hrubé osivo

Speciálně navržené výsevní hřídele dokáží velmi přesně a rovnoměrně rozptylovat jak jemné, tak hrubé osivo ve velkém i malém množství.

Integrovaná sběrná nádoba pro kalibrační test

Integrovaná pozinkovaná nádoba s automatickým časovačem (30 nebo 60 sekund) umožňuje rychlý a přesný kalibrační test.

Rychloupínací deska

Použití stejné secího stroje na více strojích je nyní velmi snadné. Naše secí stroje lze rychle demontovat z montážní desky a bez použití nářadí přemístit na jiný stroj.

Silně poháněné dvojité ventilátory

Výkonné dvojité ventilátory umožňují rozptyl jemného osiva na stroji s pracovní šířkou až 9 m.

Jedinečný poměr kvality a ceny

Podobné stroje jsou mnohem dražší.

Rychlé dodací lhůty

Secí stroje jsou našimi nejprodávanějšími stroji, a proto jsou vždy skladem k okamžitému odběru.

3 RŮZNÉ VELIKOSTI: Z150, Z300, Z450



Z150 = 150 litrů

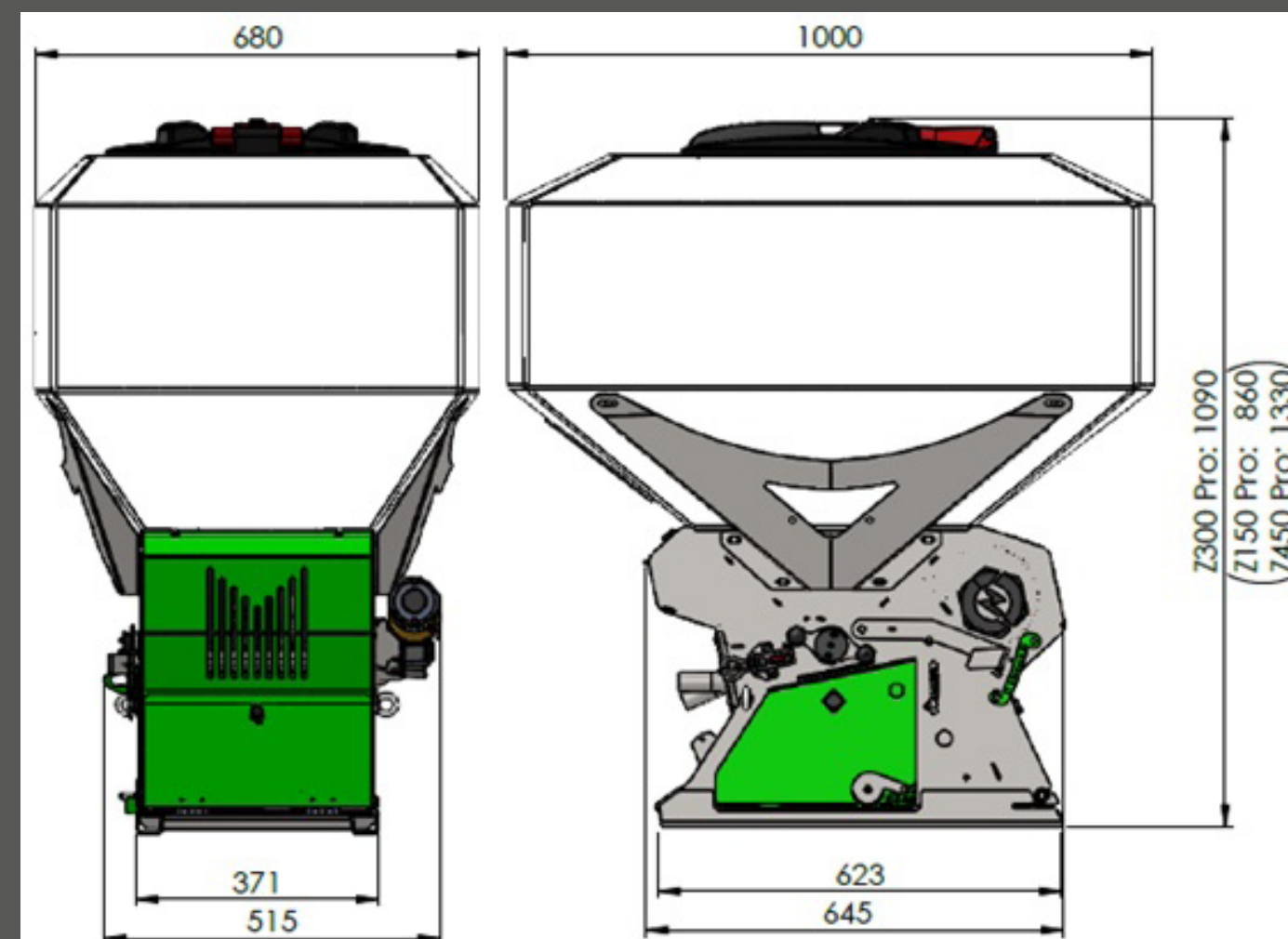


Z300 = 300 litrů



Z450 = 450 litrů

ROZMĚRY SECÍCH STROJŮ:



RŮZNÉ MOŽNOSTI OVLÁDÁNÍ: BASIC OVLÁDACÍ MODUL





„Basic“ ovládací modul s paměťovou funkcí
odnímatelný a odolný vůči vlhkosti 5m kabel
(připravený pro volitelné signální kabely/senzory)
24 pozic pro nastavení množství výsevu
Nastavení proudění vzduchu (rychleji-pomaleji)



RŮZNÉ SENZORY:

- Senzor rychlosti: ukládá vaši rychlost jízdy, aby secí stroj dávkoval osivo podle rychlosti jízdy
- Senzor pro zvedací zařízení: secí stroj se automaticky zastaví, když zdvihnete stroj
- 7pólový signální kabel: dávkování odpovídající rychlosti pohybu a poloze zvedacího zařízení (pokud je traktor vybaven správným připojením a softwarem)



RŮZNÉ MOŽNOSTI OVLÁDÁNÍ: ISOBUS / TOPCON



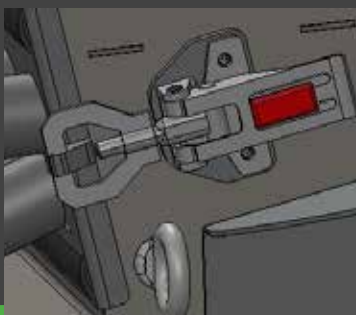
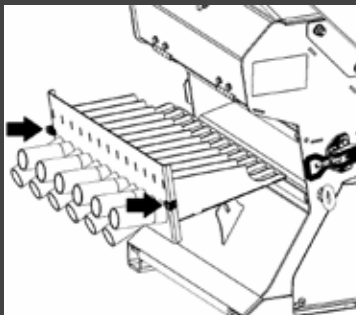

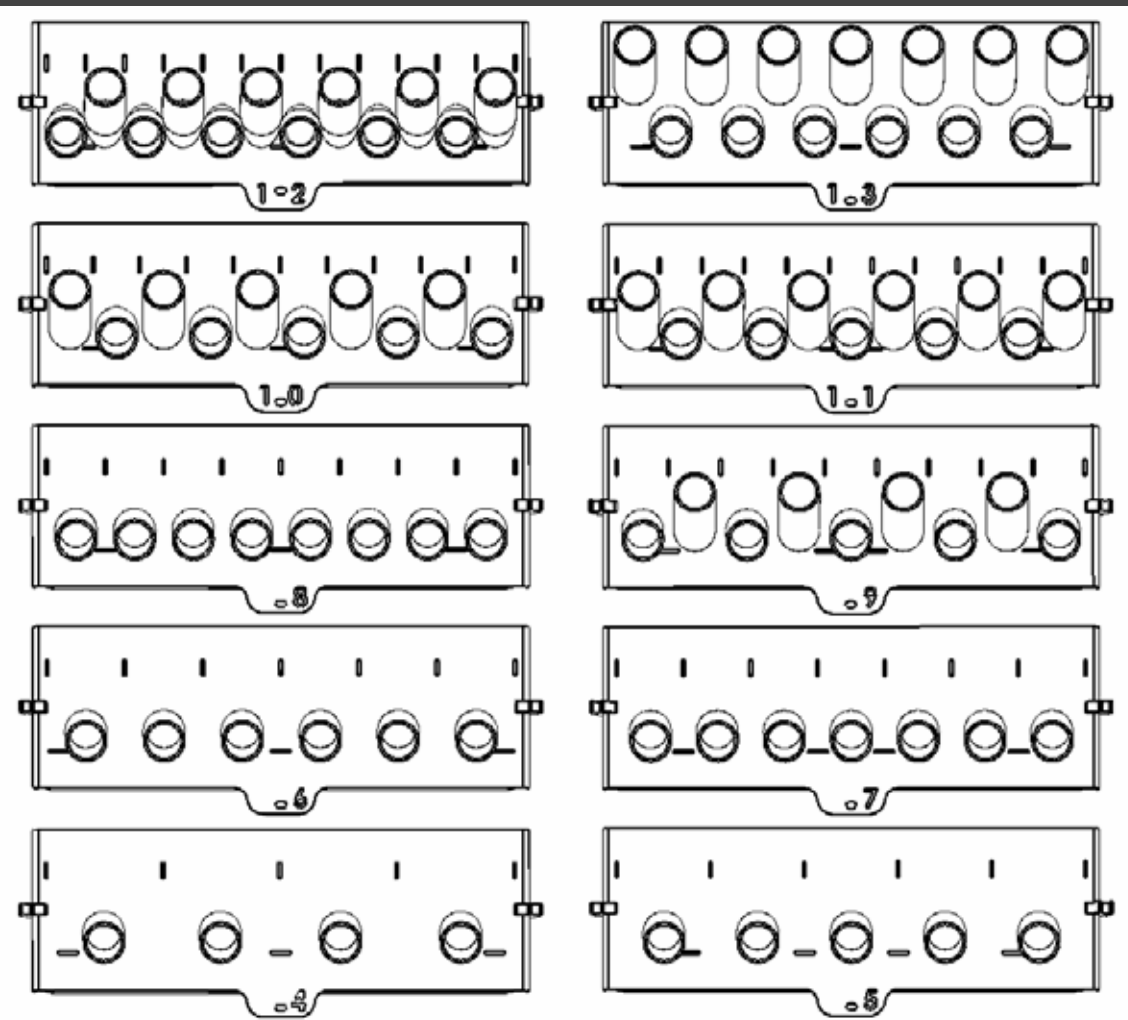
- Jednoduché a přehledné ovládání přes displej traktoru nebo Topcon ovládací modul
- Paměť pro 5 traktorů, 20 druhů osiva a 20 pracovních úloh
- Záznam vykonané práce (zpracovaná plocha, množství osiva v kg)
 - Měření rychlosti přímo na výsevní hřídeli
 - Senzor nádrže (detekce prázdné nádrže)



MNOHO MOŽNÝCH RŮZNÝCH VÝSTUPŮ (4–13)



Rychloupínací systém pro různé výstupy, který umožňuje snadnou a beznástrojovou výměnu mezi 10 různými výstupními deskami.





ŘEPKA




HOŘČICE



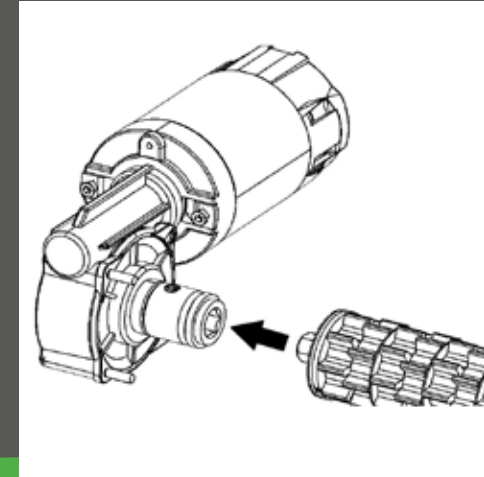
JETEL



MNOHO RŮZNÝCH VÝSEVNÍCH HŘÍDELÍ



Speciálně vyvinuté výsevní hřídele umožňují velmi přesné a rovnoměrné rozdělení jemného i hrubého osiva ve velkém i malém množství. Standardně vybaveny rychloupínacím systémem pro snadnou a beznástrojovou výměnu výsevních hřídelí.





VOJTĚŠKA




ŠVAZENKA



ŘEDKEV



K DISPOZICI 5 RŮZNÝCH ZÁKLADNÍCH VÝSEVNÍCH HŘÍDELÍ



Ø 2,50



Ø 4,00



Ø 5,00




Ø 7,00



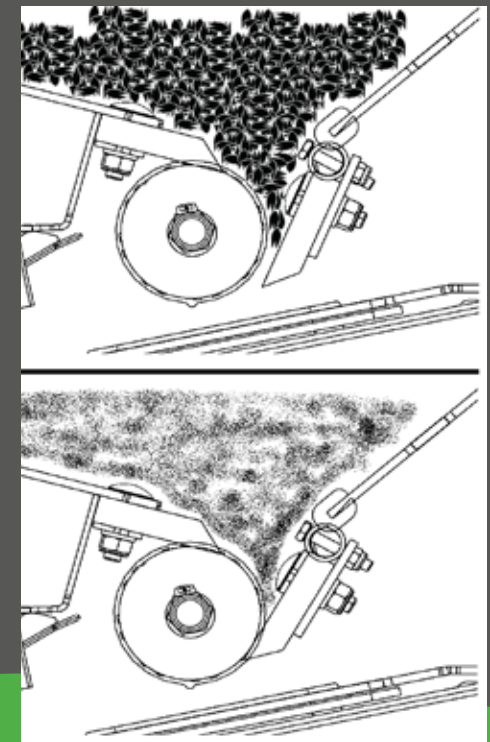
Ø 7,00



< 15 >



5-stupňové nastavení gumového těsnění pro přesné a
proporcionální rozdělení jemného i hrubého osiva ve
velkých i malých množstvích.





TRÁVA



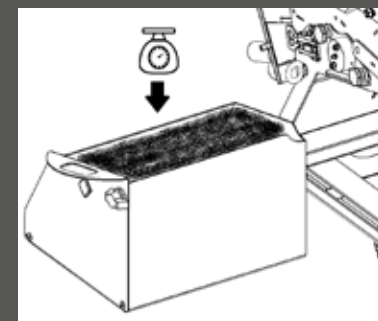
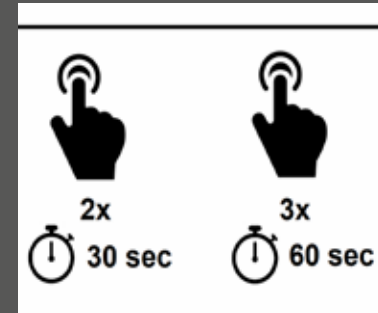
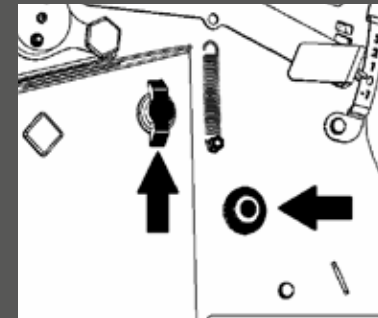
OBILÍ



TAKÉ MOŽNÉ: VÝSEVNÍ HŘÍDELE NA MÍRU



INTEGROVANÝ SBĚRAČ PRO KALIBRAČNÍ TEST

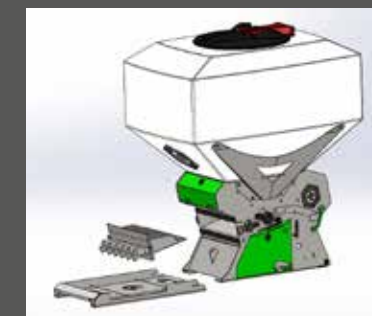
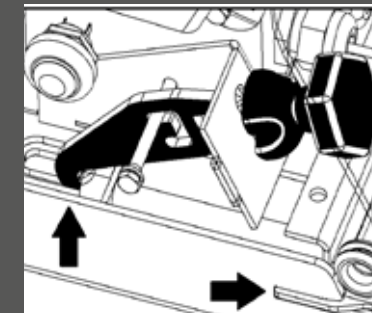
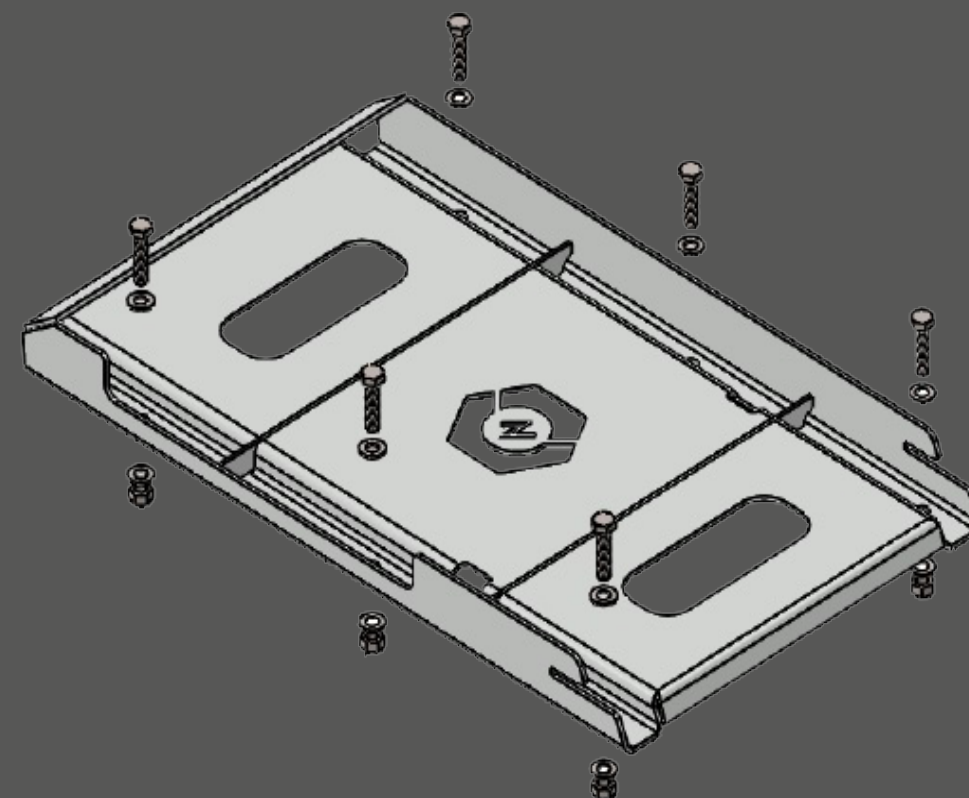


Integrovaná pozinkovaná nádoba s automatickým časovačem (30 s nebo 60 s) umožňuje rychlý a přesný kalibrační test.





RYCHLOUPÍNAČÍ DESKA



Nyní je velmi snadné použít stejný secí stroj na více strojů.
Náš secí stroj lze rychle a bez použití náradí sejmout z
montážní desky a přenést na jiný stroj.



PROFESIONÁLNÍ ROZPTYLOVÉ TALÍŘE



Profesionální rozptylové talíře zajišťují rovnoměrné rozložení po celé pracovní šířce. Standardně jsou dodávány s trubicí o průměru 30 mm. K dispozici jsou různé možnosti upevnění.





ŽÁROVĚ ZINKOVANÝ RÁM A VÝKONNÝ DVOJITÝ VENTILÁTOR



KOMPLETNĚ ŽÁROVĚ ZINKOVANÉ RÁMY

Secí stroj je vyroben z kvalitních komponentů a má žárově zinkovaný rám.

VÝKONNÝ DVOJITÝ VENTILÁTOR

Slouží k rovnoměrnému rozptýlu jemného osiva na strojích s pracovní šířkou až 9 m.



PRŮHLEDNÝ ZÁSOBNÍK S VÝKLOPNÝM VÍKEM



Bílý a průhledný plastový zásobník umožňuje kontrolu hladiny náplně a je vybaven výklopným víkem.

INTEGROVANÝ ÚLOŽNÝ PROSTOR

Obsahuje integrovaný prostor pro uložení dalších výsevních hřídelí, senzorů apod.



DODATEČNÉ KABELY PRO NAŠE SECÍ STROJE



Dodáváme také různé dodatečné kabely pro více traktorů nebo prodlužovací kabely pro naše secí stroje BASIC, ISOBUS nebo TOPCON.



Více informací, videa a fotografie o našich secích strojích najdete na webových stránkách:



www.zocon.eu